

# C-Meeting8

## Chorus Call Asia Hybrid 会議サービス



C-Meeting8 (シー・ミーティング・エイト) は、Internet を利用した配信と、電話による音声配信を併用可能なハイブリッド型の会議サービスです。

動画配信は、ビデオカメラの映像とPDF等の資料映像を同時に配信することが可能で、セミナー・講演会・決算発表等の規模の会議から小規模の会議までさまざまな会議に活用いただけます。

重要なイベント・会議では、音声が届かないことなく高品質である事が非常に重要です。C-Meeting8は電話回線による音声の安定配信も可能で、登壇者の表情、資料の提供により視聴者に更に説明内容の理解と臨場感を共有いたします。

### C-Meeting8の特徴

電話回線による音声とInternet接続による映像配信のタイミングが同期しているため自然な視聴が可能です。

#### <主催者>

##### 1. 画質設定

配信映像の画質を用途・環境等に合わせて4段階から設定可能です。

##### 2. 権限設定

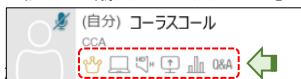
会議種別やシナリオに適した参加者の映像/音声の設定、資料共有の設定が可能です。

##### 3. ライブラリー機能

ライブラリー機能は、会議中に資料共有する際に便利な機能です。主催者のPC画面を共有する手法とは異なり、使用する資料を予めC-Meeting8にアップロード可能なため、会議中の操作が簡素化され操作ミスの抑制に役立ちます。

##### 4. 参加者確認

主催者は会議参加者を「参加者タグ」から確認する事が可能です。



主催者の権限や映像配信の状態アイコン表示されます。

#### 【主催者 画面】



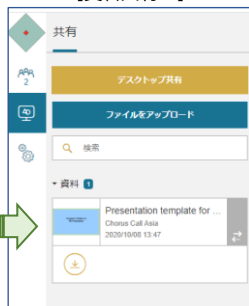
アップロードした資料は、C-Meeting8上でページ送りが可能で、複数ページある資料は、画面下部にサムネイル表示されます。資料映像は高品質で配信可能で、自身を撮影している配信映像のモニターウィンドウは、移動・拡大・縮小が可能です。

### ライブラリー機能 (資料共有)

資料共有は、デスクトップ画面の共有と、ファイルアップロードの2つから選択する事が可能です。ファイルをアップロードするライブラリー機能は、資料がC-Meeting8の画面上に表示されますので、他のソフトウェアを起動する事なしに操作が可能です。

アップロードされた資料は、C-Meeting8の共有タブから選択可能です。

#### 【資料共有 1】



#### 【資料共有 2】



画面共有は、3種から選択可能です。

- ・デスクトップ全体を共有する場合は「あなたの全画面」
  - ・特定のアプリケーション画面を共有する場合は、「アプリケーションウィンドウ」
  - ・Chrome(Web)画面を共有する場合は「Chromeタブ」
- を選択します。

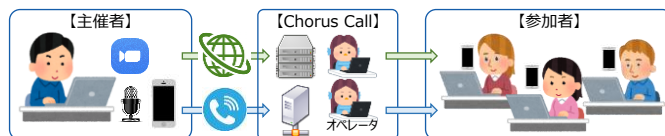
### C-Meeting8のご利用 お申込み

会議のご用途からC-Meeting8の設定をご検討頂き、専用申込書に必要事項をご記入ください。お申込みいただきますと、当社より会議の接続情報をご案内いたします。会議についてのご相談、C-Meeting8 についてご不明な点等ございましたら、右記のお問い合わせ先までご連絡下さい。

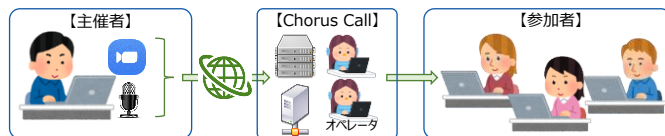
### Hybrid 機能

C-Meeting8の音声配信は、電話回線かInternet回線のいずれかを選択いただけます。電話回線の場合、参加者は電話だけで会議に参加できます。

【イメージ図 1】：音声=電話回線、映像=Internet回線



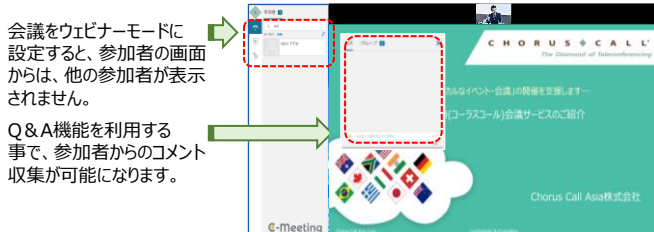
【イメージ図 2】：音声/映像=Internet回線



### C-Meeting 参加者

C-Meeting8は、会議の用途に応じた設定が可能です。数名参加の小規模な会議等では、参加者の映像・音声を開放した設定にし、数十名から100名以上の参加者が集う大規模な会議では、参加者の映像・音声を抑止する等の設定が可能です。

#### 【参加者 画面】



会議をウェビナーモードに設定すると、参加者の画面からは、他の参加者が表示されません。

Q & A機能を利用する事で、参加者からのコメント収集が可能になります。

お問い合わせ  
Chorus Call Asia (コーラスコール・アジア)株式会社  
フリーダイヤル 0120-935-614  
FAX 050-3153-1079  
メールアドレス customer\_support\_asia@choruscall.com